

Paro Registrado.

Junio 2024

FICHA TERRITORIAL: Comarca Sierra de Albarracín

Unidad: nº personas

Fuente: Instituto Aragonés de Empleo

Por grupo de edad y sexo

	Total	Hombres	Mujeres
16-19	14	12	2
20-24	6	4	2
25-29	11	5	6
30-34	7	2	5
35-39	8	5	3
40-44	4	0	4
45-49	9	6	3
50-54	15	7	8
55-59	18	9	9
60-64	28	9	19
Total	120	59	61

Por sector de actividad económica y sexo

CNAE-2009	Total	Hombres	Mujeres
Agricultura, ganadería y pesca	2	1	1
Industria y energía	9	7	2
Construcción	2	1	1
Servicios	97	41	56
Sin empleo anterior	10	9	1
Total	120	59	61

Por sección de actividad económica y sexo

CNAE-2009	Total	Hombres	Mujeres
Agricultura, ganadería, silvicultura y pesca	2	1	1
Industria manufacturera	9	7	2
Construcción	2	1	1
Comercio al por mayor y al por menor; reparación de vehículos de motor y motocicletas	9	6	3
Transporte y almacenamiento	1	1	0
Hostelería	24	8	16
Actividades profesionales, científicas y técnicas	3	1	2
Actividades administrativas y servicios auxiliares	7	5	2
Administración Pública y defensa; Seguridad Social obligatoria	36	15	21
Educación	8	3	5
Actividades sanitarias y de servicios sociales	3	1	2
Actividades artísticas, recreativas y de entretenimiento	1	1	0
Otros servicios	2	0	2
Actividades de los hogares como empleadores de personal doméstico; actividades de los hogares como productores de bienes y servicios para uso propio	3	0	3
Sin clasificar	10	9	1
Total	120	59	61

La actividad económica indica aquélla en la que el parado realizó su último trabajo, según la Clasificación Nacional de Actividades Económicas de 2009 (CNAE-2009)

Paro Registrado.

Junio 2024

FICHA TERRITORIAL: **Comarca Sierra de Albarracín**

Unidad: nº personas

Fuente: Instituto Aragonés de Empleo

Por nivel de formación y sexo

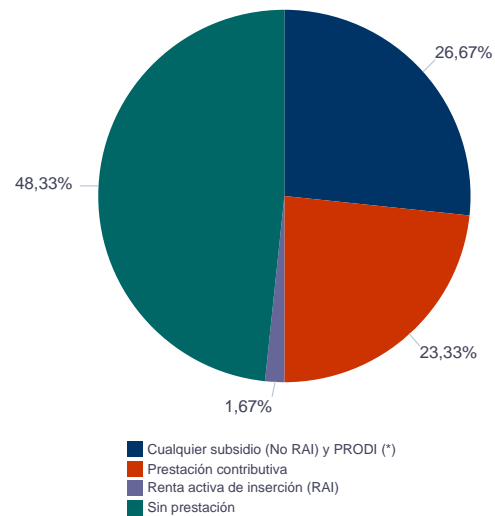
		Total	Hombres	Mujeres
Educación primaria	Educación Primaria o inferior	17	5	12
		17	5	12
Primera etapa de educación secundaria	Primera etapa de educación secundaria	74	40	34
		74	40	34
Segunda etapa de educación secundaria	Bachillerato	7	3	4
	Enseñanza media de formación profesional	10	6	4
		17	9	8
Enseñanza superior	Enseñanza superior de formación profesional	5	2	3
	Enseñanza superior universitaria	7	3	4
		12	5	7
Total		120	59	61

NOTA: La tabla de nivel de formación se basa en la Clasificación Nacional de Educación 2000 (INE). Se ha seleccionado el nivel educativo más alto adquirido por el demandante parado.

Por tipo de prestación y sexo

	Total	Hombres	Mujeres
Sin prestación	58	28	30
Prestación contributiva	28	16	12
Cualquier subsidio (No RAI) y PRODI (*)	32	14	18
Renta activa de inserción (RAI)	2	1	1
Total	120	59	61

(*) PRODI= Programa temporal de protección por desempleo e inserción, RAI = Renta activa de inserción.



Paro Registrado.

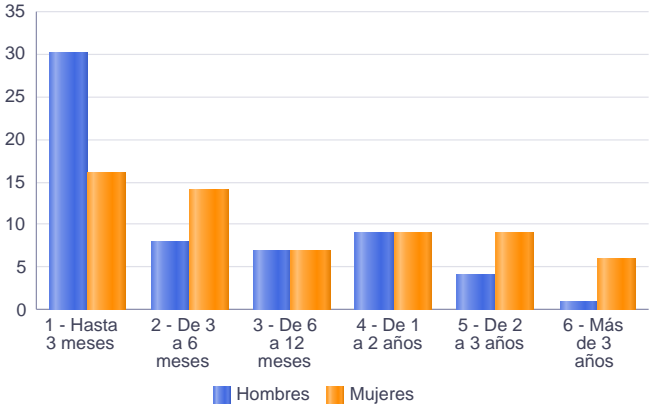
Junio 2024

FICHA TERRITORIAL: Comarca Sierra de Albarracín

Unidad: nº personas
Fuente: Instituto Aragonés de Empleo

Por tiempo en situación laboral como desempleado y sexo

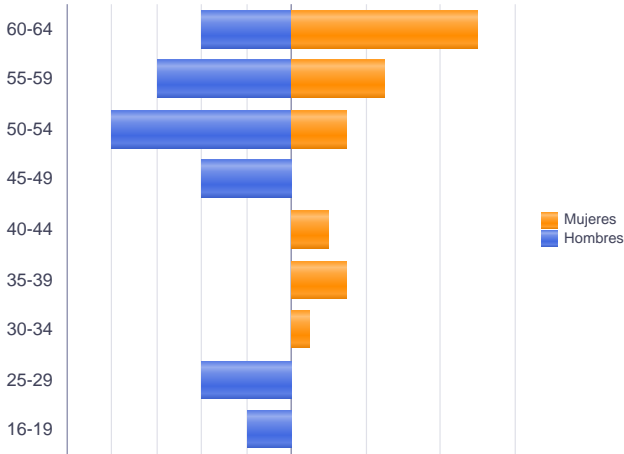
		Total	Hombres	Mujeres
Corta Duración	Hasta 3 meses	46	30	16
	De 3 a 6 meses	22	8	14
	De 6 a 12 meses	14	7	7
		82	45	37
Larga Duración	De 1 a 2 años	18	9	9
	De 2 a 3 años	13	4	9
	Más de 3 años	7	1	6
		38	14	24
Total		120	59	61



Parados de larga duración* por grupo de edad y sexo

	Total	Hombres	Mujeres
16-19	1	1	0
25-29	2	2	0
30-34	1	0	1
35-39	3	0	3
40-44	2	0	2
45-49	2	2	0
50-54	7	4	3
55-59	8	3	5
60-64	12	2	10
Total	38	14	24

* Más de 12 meses como desempleado



Paro Registrado.

Junio 2024

FICHA TERRITORIAL: Comarca Sierra de Albarracín

Unidad: nº personas
Fuente: Instituto Aragonés de Empleo

Por sector de actividad económica, nacionalidad y sexo

	Españoles			Extranjeros comunitarios (UE-27)			Extranjeros no comunitarios		
	Total	Hombres	Mujeres	Total	Hombres	Mujeres	Total	Hombres	Mujeres
Agricultura, ganadería y pesca	2	1	1	0	0	0	0	0	0
Construcción	1	0	1	0	0	0	1	1	0
Industria y energía	9	7	2	0	0	0	0	0	0
Servicios	87	37	50	0	0	0	10	4	6
Sin empleo anterior	9	8	1	1	1	0	0	0	0
Total	108	53	55	1	1	0	11	5	6

Ranking de ocupaciones más solicitadas por los demandantes parados, por sexo

Cod. Ocupación	Ocupación	Total	Hombres	Mujeres
97001104	Peones de la industria manufacturera, en general	36	20	16
61201028	Jardineros, en general	32	19	13
95431028	Peones forestales	32	20	12
92101050	Personal de limpieza o limpiadores en general	31	6	25
51201049	Camareros, en general	18	7	11
96021013	Peones de la construcción de edificios	17	10	7
51101026	Cocineros, en general	13	2	11
43091029	Empleados administrativos, en general	12	1	11
57101013	Asistentes domiciliarios	12	0	12
52201079	Dependientes de comercio, en general	9	0	9
95121019	Peones de horticultura, jardinería	8	4	4
94311020	Ordenanzas	8	2	6
92101027	Camareros de pisos (hostelería)	8	0	8
83331015	Conductores-operadores de carretillas elevadoras, en general	8	8	0
96011029	Peones de obras publicas, en general	7	4	3
95111016	Peones agrícolas, en general	6	4	2
84121035	Conductores de furgonetas, hasta 3,5 t.	6	6	0
64101051	Trabajadores forestales, en general	6	6	0
44121048	Recepcionistas en establecimientos distintos de oficinas, en general	6	0	6
98111024	Mozos de carga y descarga, almacén y/o mercado de abastos	6	6	0
98201011	Reponedores de hipermercado	6	4	2

NOTA: Cada demandante puede solicitar hasta 6 ocupaciones.